

Zahlen darstellen im ZR 1000

Das kann ich schon!

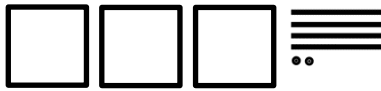
Reprezentarea numerelor până la 1000

Știu deja cum se face!

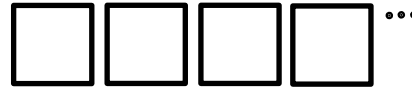
Name/Nume: _____

Datum/ Data: _____

- ① Scrie numerele.
Schreibe die Zahlen.



H	Z	E
Sută	Zeci	Unit.




H	Z	E
Sută	Zeci	Unit.




- ② Reprezintă grafic numerele.
Zeichne die Zahlbilder.

426



509



- ③ Cum se numește numărul?
Wie heißt die Zahl?

H	Z	E
Sută	Zeci	Unit.
••	•	•••

H	Z	E
Sută	Zeci	Unit.
•••		••




- ④ Descompune în sute, zeci și unități.
Zerlege in Hunderter, Zehner und Einer.

$$238 = \underline{\quad} + \underline{\quad} + \underline{\quad}$$

$$635 = \underline{\quad} + \underline{\quad} + \underline{\quad}$$





Zahlen darstellen im ZR 1000

Das kann ich schon!

Reprezentarea numerelor până la 1000

Știu deja cum se face!

5) Notează numerele. Uită-te atent!
Notiere die Zahl. Schau genau!

5 H 3 Z 8 E _____
Sută Zeci Unit.

9 H 6 E 4 Z _____
Sută Unit. Zeci

4 H 2 Z 6 E _____
Sută Zeci Unit.

3 H 9 E _____ 4 6 E _____
Sută Unit.

4 Z 6 S _____ 8 3 Z _____
Zeci Sută Zeci

8 H 10 Z _____ 5 7 Z _____
Sută Zeci Zeci

