



Spielvorbereitung:

- Die Karten werden gemischt und verteilt.

Spielziel:

- Die Kinder sollen möglichst viele Quartette sammeln.

Spielverlauf:

- Ein Kind fragt ein anderes Kind nach einer Karte, die es für ein Quartett braucht.
- Wenn das andere Kind die Karte hat, muss es diese abgeben und das Kind darf noch einmal fragen.
- Wenn das Kind die Karte nicht hat, ist das nächste Kind an der Reihe.
- Quartette müssen immer abgelegt werden.

Spielende:

- Das Kind mit den meisten Quartetten hat gewonnen.

Підготовка до гри:

- Картки перетасовуються та роздаються.

Мета гри:

- Діти повинні зібрати якомога більше квартетів (набори по чотири картки).

Хід гри:

- Одна дитина запитує іншу дитину про картку, яка потрібна їй для квартету.
- Якщо у другої дитини є така картка, вона повинна її передати, і перша дитина може запитати ще раз.
- Якщо у такої картки немає, наступна по черзі дитина може запитати.
- Зібрані числові квартети завжди повинно відкладати.

Закінчення гри:

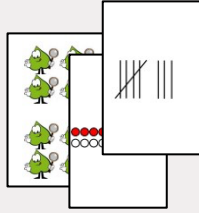
- Дитина з найбільшою кількістю квартетів перемагає.



8

die Karte

картка
[kartka]



die Karten

картки
[kartky]



der Stapel

колода
[koloda]

verteilen

роздавати
[rozdavaty]


mischen

перемішувати
[peremishuvaty]

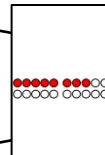
Hast du die 8 als Zahl?
У тебе є 8 як число?

8

Hast du die 8 als PIKOs?
У тебе є 8 як Піки?


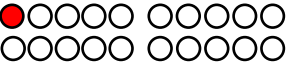


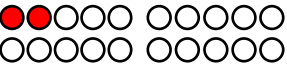


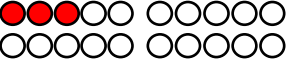

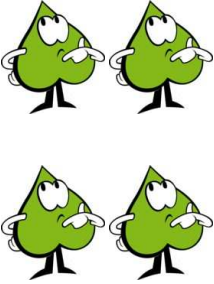
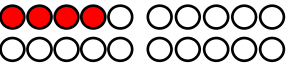



Hast du die 8 als Punkte im 20er-Feld?
У тебе є 8 як крапки на полі з 20?

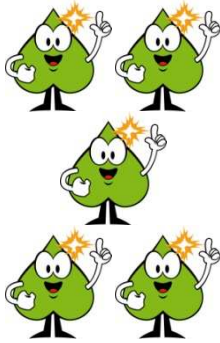

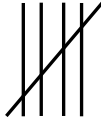


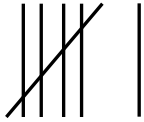


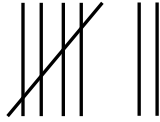


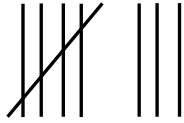


Hast du die 8 als Strichliste?
У тебе є 8 як штрихи?



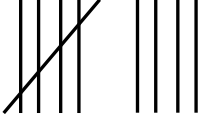


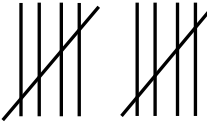


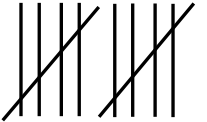


<h1>1</h1>			
<h1>2</h1>			
<h1>3</h1>			
<h1>4</h1>			



<h1>5</h1>			
<h1>6</h1>			
<h1>7</h1>			
<h1>8</h1>			



<h1>9</h1>			
<h1>10</h1>			
<h1>11</h1>			
<h1>12</h1>	