

# Zahlen unter der Lupe bis 100

## Числа під лупою до 100

Прізвище: \_\_\_\_\_

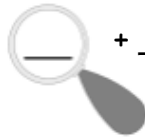


1) Schreibe das Zahlwort. Запиши число як слово.

2) Trage in die Stellenwerttafel ein.  
Впиши у таблицю розрядів.

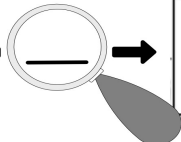
| Hunderter<br>сотні | Zehner<br>десятки | Einer<br>одиниці |
|--------------------|-------------------|------------------|
|                    |                   |                  |

3) Ergänze bis 100. Доповни до 100.

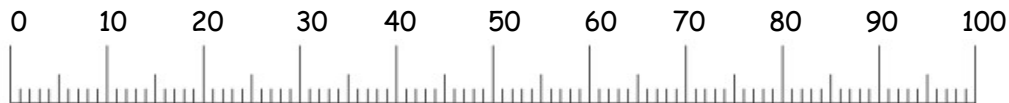


$$+ \underline{\quad\quad} = 100$$

4) Trage ein.

|                    |                    |                        |                                                                                    |                        |                    |                    |
|--------------------|--------------------|------------------------|------------------------------------------------------------------------------------|------------------------|--------------------|--------------------|
| Nachbar<br>Сусіднє | Nachbar<br>Сусіднє | Vorgänger<br>Попереднє | Zahl<br>Число                                                                      | Nachfolger<br>Наступнє | Nachbar<br>Сусіднє | Nachbar<br>Сусіднє |
|                    | ...                | ...                    |  |                        | ...                | ...                |

5) Zeige am Zahlenstrahl. Покажи на числовій прямій.



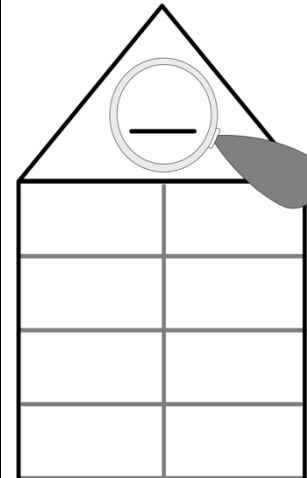
6) Entscheide. Виріши.

- gerade. парне
- ungerade. непарне


7) Trage ein. Впиши.

das Doppelte/ Подвійне: \_\_\_\_\_  
die Hälfte/ Половина?: \_\_\_\_\_

9) Zerlege die Zahl.  
Розклади число.



10) Notiere eigene Ideen zu der Zahl.  
Запиши власні уявлення про число.



Kennst du jemanden, der so alt ist?  
Was kannst du dir kaufen, wenn du so viele Euros hast?  
Wo siehst du diese Zahl?

Ти маєш знайомих, що мають такий вік?  
Що можна купити, якщо у тебе є така кількість євро?  
Де ти помічаєш цю цифру?

8) Lege mit Geld.  
Поклади за допомогою грошей.

