



Spielvorbereitung: Karten mischen und offen ausbreiten.

Spielziel: Passende Karten aneinanderlegen bis die Ziel-Karte erreicht wird.

Spielverlauf: Gespielt wird zu zweit oder alleine.

- Begonnen wird mit der Start-Karte.
- Wird zu zweit gespielt, dann wird abwechselnd eine Karte gelegt.
- Die Bilder auf den Karten benennen oder vorlesen.
- Eine neue Karte kann angelegt werden, wenn das Bild oder das Wort/der Satz zur Kartenhälfte der letzten Karte passt.

QR-Code: Bild und Wort/Satz zum Anhören.

Підготовка до гри: Перетасувати картки і розкласти обличчям донизу.

Мета гри: Покласти відповідні картки одна до одної, доки не буде досягнуто кінцевої картки.

Хід гри: Грається вдвох або самотійно


- Починається зі стартової карти.
- Якщо грається вдвох, то кожен розміщує картку по черзі.
- Називайте або читайте зображення на картках.
- Можна розмістити нову картку, якщо зображення або слово / фраза відповідає половині останньої картки.

QR-код: Зображення та слово / фраза для прослуховування.

Domino



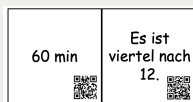
Доміно



die Karte

картка

[kartka]



die Karten

картки


[kartky]



die Kartenhälfte

половина
картки

[polovyna kartky]



mischen

мішати

[mishaty]



anlegen

розміщувати

[rozmishchuvaty]




der QR-Code

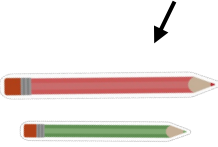


QR-код




[qr-kod]

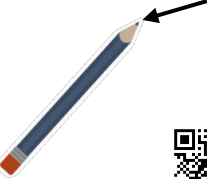




Domino "Längen"

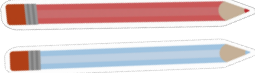


<h2>Start</h2>	...länger als... 
----------------	---

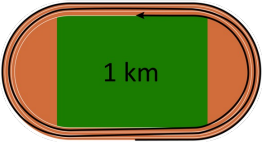


 	die Länge 
--	--

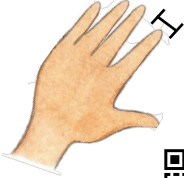


 	1 mm 
--	---

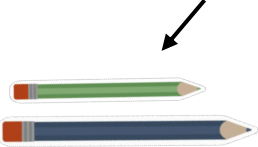



 	die Breite 
--	---



 	...gleich lang 
--	---

 	1 km 
--	---

 	1 cm 
--	---

 	...kürzer als... 
--	---

 	 
--	--

1 m 	<h2>Ziel</h2> 
---	---