



**Spielvorbereitung:** Karten mischen und offen ausbreiten.

**Spielziel:** Passende Karten aneinanderlegen bis die Ziel-Karte erreicht wird.

**Spielverlauf:** Gespielt wird zu zweit oder alleine.

- Begonnen wird mit der Start-Karte.
- Wird zu zweit gespielt, dann wird abwechselnd eine Karte gelegt.
- Die Bilder auf den Karten benennen oder vorlesen.
- Eine neue Karte kann angelegt werden, wenn das Bild oder das Wort/der Satz zur Kartenhälfte der letzten Karte passt.

**QR-Code:** Bild und Wort/Satz zum Anhören.


**Підготовка до гри:** Перетасувати картки і розкласти обличчям донизу.

**Мета гри:** Покласти відповідні картки одна до одної, доки не буде досягнуто кінцевої картки.

**Хід гри:** Грається вдвох або самотійно

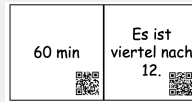
- Починається зі стартової карти.
- Якщо грається вдвох, то кожен розміщує картку по черзі.
- Називайте або читайте зображення на картках.
- Можна розмістити нову картку, якщо зображення або слово / фраза відповідає половині останньої картки.

**QR-код:** Зображення та слово / фраза для прослуховування.



die Karte

картка  
[kartka]




die Karten

картки  
[kartky]



die Kartenhälfte

половина  
картки  
[polovyna kartky]



mischen

мішати  
[mishaty]



anlegen

розміщувати  
[rozmishchuvaty]



der QR-Code

QR-код  
[qr-kod]

# Domino "Hohlmaße"

Start	500 ml 	 	$\frac{1}{2}$ l 
0,5 l 	1 l 	 	250 ml 
 	$\frac{1}{4}$ l 	250 ml 	$\frac{3}{4}$ l 
750 ml 	 	der Messbecher 	$1 \frac{1}{4}$ l 
1250 ml 	 	1 ml 	Ziel 