



Spielvorbereitung: Karten mischen und offen ausbreiten.

Spielziel: Passende Karten aneinanderlegen bis die Ziel-Karte erreicht wird.

Spielverlauf: Gespielt wird zu zweit oder alleine.

- Begonnen wird mit der Start-Karte.
- Wird zu zweit gespielt, dann wird abwechselnd eine Karte gelegt.
- Die Bilder auf den Karten benennen oder vorlesen.
- Eine neue Karte kann angelegt werden, wenn das Bild oder das Wort/der Satz zur Kartenhälfte der letzten Karte passt.

QR-Code: Bild und Wort/Satz zum Anhören.

Підготовка до гри: Перетасувати картки і розкласти обличчям донизу.

Мета гри: Покласти відповідні картки одна до одної, доки не буде досягнуто кінцевої картки.

Хід гри: Грається вдвох або самотійно


- Починається зі стартової карти.
- Якщо грається вдвох, то кожен розміщує картку по черзі.
- Називайте або читайте зображення на картках.
- Можна розмістити нову картку, якщо зображення або слово / фраза відповідає половині останньої картки.

QR-код: Зображення та слово / фраза для прослуховування.

Domino

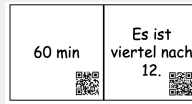


Доміно



die Karte

картка
[kartka]




die Karten

картки
[kartky]



die Kartenhälfte

половина
картки
[polovyna kartky]



mischen

мішати
[mishaty]



anlegen

розміщувати
[rozmishchuvaty]







der QR-Code

QR-код
[qr-kod]









Domino "Gewichte"

<h2>Start</h2>	<p>1 kg</p> 
----------------	---





 	<p>100g</p> 
--	---



 	<p>...ist leichter als...</p> 
---	---




 	<p>250 g</p> 
---	--




 	<p>1 g</p> 
--	--

 	<p>...ist genauso schwer wie...</p> 
---	---

 	 
---	---

<p>1 t</p> 	<p>...ist schwerer als...</p> 
---	---

 	<p>500g</p> 
---	---

 	<h2>Ziel</h2> 
---	---

