

**Materialien:**

- Zahlenkarten (je nach Klassenstufe: E, Z und H)
- Würfelmateral

Übungsverlauf:

- Ein Kind wählt Zahlenkarten aus und benennt diese. Dann schiebt es die Zahlenkarten übereinander.
- Ein anderes Kind liest die Zahl vor und legt sie mit Würfelmateral. Dabei nennt es die Anzahl der Materialien.
- Die Übung ist auch umgekehrt möglich.

Materiale:

- Cărți cu numere (în funcție de nivelul clasei: U, Z și S)
- Material pentru zar

Cum se joacă:

- Un copil alege o carte și numește numărul. Apoi glisează cărțile una peste cealaltă.
- Un alt copil citește numărul și îl reprezintă cu materiale pentru zar. Totodată spune numărul materialelor necesare.
- Exercițiul poate fi făcut și în sens invers.



60




die Zahlenkarte

cartea cu numere
[kartea ku numere]

4 200

die Zahlenkarten

cărțile cu numere
[kartzile ku numere]

 <p>der Einerwürfel</p> <p>Cubul pentru unități [kubul pentru unitatz]</p>	 <p>die Zehnerstange</p> <p>Bara zecilor [bara setschilor]</p>	 <p>die Hunderterplatte</p> <p>Placa sutelor [plaka ssutelor]</p>
---	---	--

200

60

4

Ich nehme diese Zahlenkarten: 200, 60 und 4.

Eu iau aceste cărți cu numere: 200, 60 și 4.



Die Zahl heißt 264.

Numărul este 264.

2 6 4

Ich lege 2 Hunderterplatten, 6 Zehnerstangen und 4 Einerwürfel.

Eu așez 2 plăci ale sutelor, 6 bare ale zecilor și 4 cuburi pentru unități.

Zahlenkarten: Einer - z. B. auf rotes Papier kopieren

1	2	3	4
5	6	7	8
9	0		



Zahlenkarten: Zehner - z. B. auf blaues Papier kopieren

10	20
30	40
50	60



7 0

8 0

9 0



Zahlenkarten Hunderter - z. B. auf gelbes Papier kopieren

1 0 0

2 0 0

3 0 0

4 0 0



5 0 0

6 0 0

7 0 0

8 0 0



9 0 0

