

# Zahlen unter der Lupe bis 100

## Numere sub lupă până la 100

Name/ Nume: \_\_\_\_\_

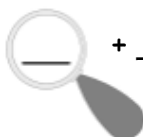


1) Schreibe das Zahlwort. *Scrie numărul cu litere.*

2) Trage in die Stellenwerttafel ein. *Completează în sistemul zecimal.*

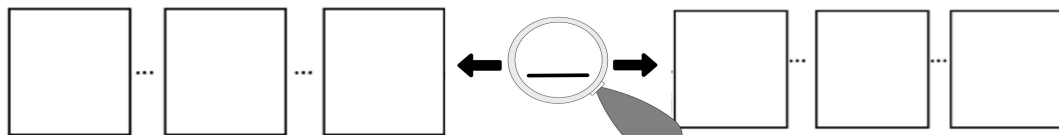
Sute	Zeci	Unități

3) Ergänze bis 100. *Completează până la 100.*

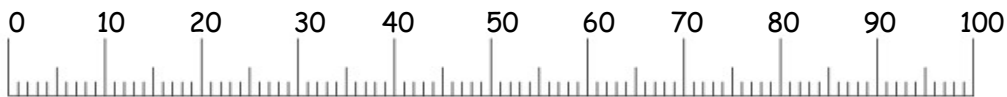
 + \_\_\_\_\_ = 100

4) Trage ein. *Notează.*

Vecin \_\_\_\_ Vecin \_\_\_\_ Predecesor Număr Succesor Vecin \_\_\_\_ Vecin \_\_\_\_



5) Zeige am Zahlenstrahl. *Arată pe axa numerică.*



6) Entscheide. *Decide.*

- Gerade/par
- Ungerade/impar

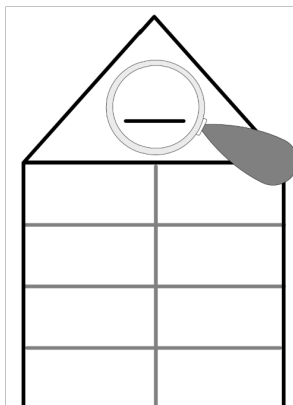
7) Trage ein. *Notează*

das Doppelte/dublul: \_\_\_\_\_  
die Hälfte/jumătatea: \_\_\_\_\_


8) Lege mit Geld. *Transformă în bani.*



9) Zerlege die Zahl. *Descompune numărul.*



10) Notiere eigene Ideen zu der Zahl. *Notează idei proprii pentru acest număr.*



Kennst du jemanden, der so alt ist?  
Was kannst du dir kaufen, wenn du so viele Euros hast?  
Wo siehst du diese Zahl?

*Cunoști pe cineva, care are vârsta aceasta?  
Ce îți poți cumpăra, dacă ai așa mulți euro?  
Unde vezi acest număr?*