

Domino

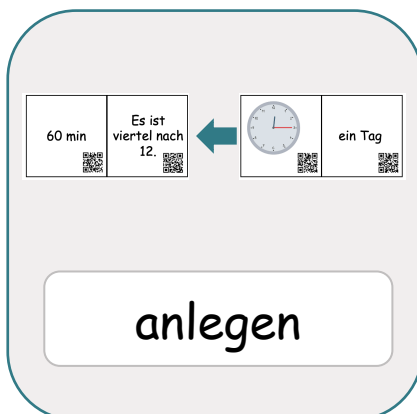

Spielvorbereitung: Karten mischen und offen ausbreiten.

Spielziel: Passende Karten aneinanderlegen bis die Ziel-Karte erreicht wird.


Spielverlauf: Gespielt wird zu zweit oder alleine.

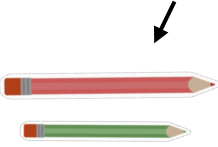


- Begonnen wird mit der Start-Karte.
- Wird zu zweit gespielt, dann wird abwechselnd eine Karte gelegt.
- Die Bilder auf den Karten benennen oder vorlesen.
- Eine neue Karte kann angelegt werden, wenn das Bild oder das Wort/der Satz zur Kartenhälfte der letzten Karte passt.




QR-Code: Bild und Wort/Satz zum Anhören

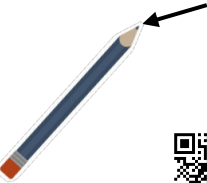




Domino "Längen"

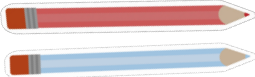


<h2>Start</h2>	...länger als... 
----------------	---

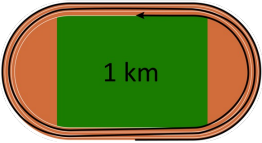


 	die Länge 
--	--

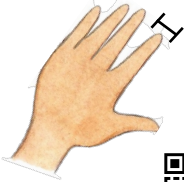


 	1 mm 
--	---

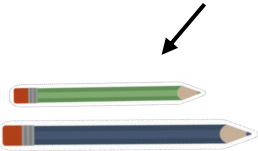



 	die Breite 
--	---



 	...gleich lang 
--	---

 	1 km 
--	---

 	1 cm 
--	---

 	...kürzer als... 
--	---

 	 
--	--

1 m 	<h2>Ziel</h2> 
---	---