



## Materialien:

- Zahlwortkarten (je nach Klassenstufe: E, Z und H)
- Würfelmateral

## Übungsverlauf:

- Ein Kind legt eine Zahl mit einer/mehreren Zahlwortkarte(n) und liest diese vor.
- Ein anderes Kind legt die Zahl mit Würfelmateral. Dabei nennt es die Anzahl der Materialien.
- Die Übung ist auch umgekehrt möglich.

## Материали:

- Карти с числа, изписани с думи (според стойността: E, Z и H)
- Зарчета

## Упражнение:

- Едно дете построява число с една или много карти и го прочита.
- Другото дете подрежда числото със зарчета и назовава броя на зарчета.
- Упражнението е възможно и наобратно.



drei




die Zahlwortkarte

Карта с число  
[karta s chislo]

zwanzig siebenhundert

die Zahlwortkarten

Карти с числа  
[karti s chisla]

 <p>der Einerwürfel</p> <p>Кубче за единици [kubche za edinitsi]</p>	 <p>die Zehnerstange</p> <p>Пръчка за десетици [pruchka za desetitsi]</p>	 <p>die Hunderterplatte</p> <p>Плочка за стотици [plochka za stotitsi]</p>
---	--	---

Ich nehme diese Zahlwortkarten:  
siebenhundert, drei, und, zwanzig.

Взимам тези карти с числа:  
седемстотин, три и двадесет.

siebenhundert drei und zwanzig



Die Zahl heißt 723.  
Числото е 723.



Ich lege 7 Hunderterplatten,  
2 Zehnerstangen und 3 Einerwürfel.  
Подреждам 7 плочки за стотици, 2  
пръчки за десетици и 3 кубчета за  
единици.

Zahlwortkarten

ein		zwei	drei	vier
fünf		sechs	sieben	acht
neun		zehn	zwanzig	dreißig
vierzig		fünfzig	sechzig	siebzig
achtzig		neunzig	einhundert	zweihundert
dreihundert		vierhundert	fünfhundert	sechshundert
siebenhundert		achthundert	neunhundert	elf
zwölf		sechzehn	siebzehn	eins
und	und			

