



Materialien:

- Zahlenkarten (je nach Klassenstufe: E, Z und H)
- Würfelmateral

Übungsverlauf:

- Ein Kind wählt Zahlenkarten aus und benennt diese. Dann schiebt es die Zahlenkarten übereinander.
- Ein anderes Kind liest die Zahl vor und legt sie mit Würfelmateral. Dabei nennt es die Anzahl der Materialien.
- Die Übung ist auch umgekehrt möglich.

Материали:

- Карти с числа (спрямо стойностите: E, Z, H)
- Зарчета

Упражнение:

- Едно дете избира карти с числа и ги назовава. След това ги нарежда една върху друга.
- Друго дете прочита числото и го образува със зарчета. При това то казва броя на зарчетата.
- Упражнението може да се проведе и наобратно.



60




die Zahlenkarte

Карта с число
[karta s chislo]

4 200

die Zahlenkarten


Карти с числа
[karti s chisla]

 <p>der Einerwürfel</p> <p>Кубче за единици [kubche za edinitsi]</p>	 <p>die Zehnerstange</p> <p>Пръчка за десетици [pruchka za desetitsi]</p>	 <p>die Hunderterplatte</p> <p>Плочка за стотици [plochka za stotitsi]</p>
-----------------------------------------------------------------------------------------------------------------------------------------------------------	----------------------------------------------------------------------------------------------------------------------------------------------------------------	-------------------------------------------------------------------------------------------------------------------------------------------------------------------

200 60 4

Ich nehme diese Zahlenkarten: 200, 60 und 4.


Взимам тези карти: 200, 60 и 4.



2 6 4

Die Zahl heißt 264.

Числото е 264.



Ich lege 2 Hunderterplatten, 6 Zehnerstangen und 4 Einerwürfel.

Поставям 2 плочки за стотици, 6 пръчки за десетици и 4 кубчета за единици.

Zahlenkarten: Einer - z. B. auf rotes Papier kopieren

1	2	3	4
5	6	7	8
9	0		



Zahlenkarten: Zehner - z. B. auf blaues Papier kopieren

10	20
30	40
50	60



7 0

8 0

9 0



Zahlenkarten Hunderter - z. B. auf gelbes Papier kopieren

1 0 0

2 0 0

3 0 0

4 0 0



5 0 0

6 0 0

7 0 0

8 0 0



9 0 0

