

Zahlen unter der Lupe bis 100

Числа под лупата до 100



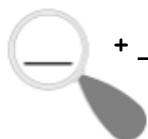
Name/ Име: _____

1) Schreibe das Zahlwort. Напишете числото с думи.

2) Trage in die Stellentafel ein. Въведете в таблицата със стойности.

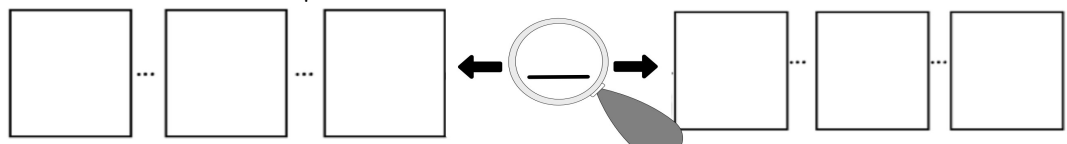
Hunderter Стотици	Zehner Де сетици	Einer Единици

3) Ergänze bis 100. Допълнете до 100.

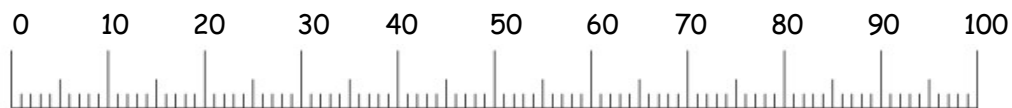
 + _____ = 100

4) Trage ein. Въведете.

Nachbar ____ Nachbar ____ Vorgänger Zahl Nachfolger Nachbar ____ Nachbar ____
 Съсед ____ Съсед ____ Предшественик Число Наследник Съсед ____ Съсед ____



5) Zeige am Zahlenstrahl. Покажете числото на числовата ос.



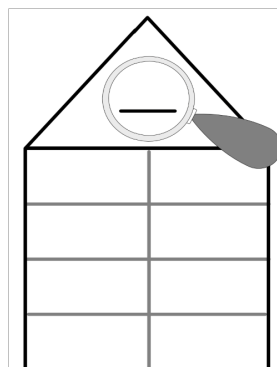
6) Entscheide. Преценете.

- gerade/ четно
- ungerade/ нечетно

7) Trage ein. Въведете.

das Doppelte/ Удвоеното: _____
 die Hälfte?/ Половината?: _____


9) Zerlege die Zahl. Разложете числото.



8) Lege mit Geld. Образувайте с пари.



10) Notiere eigene Ideen zu der Zahl. Запишете собствени идеи за числото.



Kennst du jemanden, der so alt ist?
 Was kannst du dir kaufen, wenn du so viele Euros hast?
 Wo siehst du diese Zahl?

Познаваш ли някого, който е на толкова години?
 Какво можеш да си купиш, ако имаш толкова евро?
 Къде виждаш това число?