


# Zahlen unter der Lupe bis 1000

## Числа под лупата до 1000

Name/ Име: \_\_\_\_\_




1) Schreibe das Zahlwort. Напишете числото с думи.

2) Trage in die Stellenwerttafel ein. Въведете в таблицата със стойности.

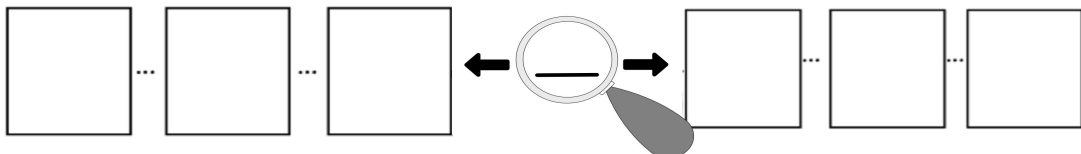
T Хил.	H Стот.	Z Дес.	E Ед.

3) Ergänze bis Tausend: Допълнете до хиляда:

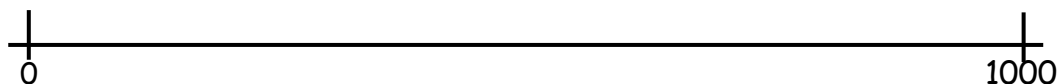
 + \_\_\_\_\_ = 1000

4) Trage ein. Въведете.

Nachbar \_\_\_\_ Nachbar \_\_\_\_ Vorgänger      Zahl      Nachfolger      Nachbar \_\_\_\_ Nachbar \_\_\_\_  
 Съсед \_\_\_\_ Съсед \_\_\_\_ Предшественик      Число      Наследник      Съсед \_\_\_\_ Съсед \_\_\_\_



5) Zeige am Zahlenstrahl. Покажете числото на числовата ос.



6) Entscheide. Преценете.

- gerade/ четно
- ungerade/ нечетно

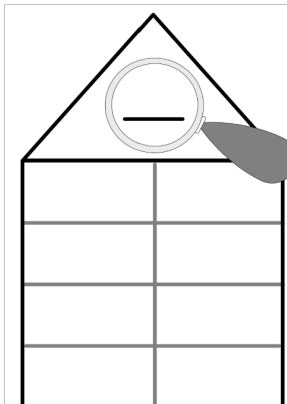
7) Trage ein. Въведете.

das Doppelte/ удвоеното: \_\_\_\_\_  
 die Hälfte/ половината?: \_\_\_\_\_


8) Lege mit Geld. Образувайте с пари.



9) Zerlege die Zahl. Разложете числото.



10) Notiere eigene Ideen zu der Zahl. Запишете собствени идеи за числото.



Kennst du jemanden, der so alt ist?  
 Was kannst du dir kaufen, wenn du so viele Euros hast?  
 Wo siehst du diese Zahl?

Познаваш ли някого, който е на толкова години?  
 Какво можеш да си купиш, ако имаш толкова евро?  
 Къде виждаш това число?