



Spilvorbereitung: Karten mischen und offen ausbreiten.

Spielziel: Passende Karten aneinanderlegen bis die Ziel-Karte erreicht wird.

Spielverlauf: Gespielt wird zu zweit oder alleine.

- Begonnen wird mit der Start-Karte.
- Wird zu zweit gespielt, dann wird abwechselnd eine Karte gelegt.
- Die Bilder auf den Karten benennen oder vorlesen.
- Eine neue Karte kann angelegt werden, wenn das Bild oder das Wort/der Satz zur Kartenhälfte der letzten Karte passt.

QR-Code: Bild und Wort/Satz zum Anhören.

Подготовка за игра: Разбъркваме картите и ги раздаваме отворени.

Цел на играта: Да поставяме картите една до друга, докато постигнем картата цел.

Игра: Играе се по двама или сам.


- Започва се със стартовата карта
- Ако играете двама, се редувате да поставяте карти.
- Картинките върху картите се назовават или прочитат.
- Може да се сложи нова карта тогава, когато картинката или думата/изречението на половината от картата пасва на последната карта.

QR-код : картинки и думи/изречения за слушане

Domino

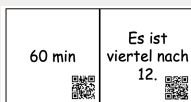


ДОМИНО



die Karte

Карта
[karta]




die Karten

карти
[karti]



die Kartenhälfte

Половина от
картата
[polovina ot kartata]



mischen

разбърквам
[razburkvam]



anlegen

поставям
[postavyam]



der QR-Code

QR-код
[kyu ar kod]



Domino "Zeit"

<p>Start</p>	<p>eine viertel Stunde</p>		<p>Es ist halb 1.</p>
	<p>30 sec</p>	<p>eine halbe Minute</p>	<p>1 Stunde</p>
<p>60 min</p>	<p>Es ist viertel nach 12.</p>		<p>ein Tag</p>
<p>24 Stunden</p>	<p>30 min</p>	<p>eine halbe Stunde</p>	<p>Es ist viertel vor 1.</p>
	<p>Es ist 12 Uhr.</p>		<p>Ziel</p> 