



Spielvorbereitung: Karten mischen und offen ausbreiten.

Spielziel: Passende Karten aneinanderlegen bis die Ziel-Karte erreicht wird.

Spielverlauf: Gespielt wird zu zweit oder alleine.

- Begonnen wird mit der Start-Karte.
- Wird zu zweit gespielt, dann wird abwechselnd eine Karte gelegt.
- Die Bilder auf den Karten benennen oder vorlesen.
- Eine neue Karte kann angelegt werden, wenn das Bild oder das Wort/der Satz zur Kartenhälfte der letzten Karte passt.

QR-Code: Bild und Wort/Satz zum Anhören.

Подготовка за игра: Разбъркваме картите и ги раздаваме отворени.

Цел на играта: Да поставяме картите една до друга, докато постигнем картата цел.

Игра: Играе се по двама или сам.


- Започва се със стартовата карта
- Ако играете двама, се редувате да поставяте карти.
- Картинките върху картите се назовават или прочитат.
- Може да се сложи нова карта тогава, когато картинката или думата/изречението на половината от картата пасва на последната карта.

QR-код : картинки и думи/изречения за слушане

Domino

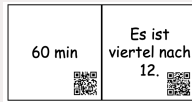


ДОМИНО



die Karte

Карта
[karta]




die Karten

карти
[karti]



die Kartenhälfte

Половина от
картата
[polovina ot kartata]



mischen

разбърквам
[razburkvam]



anlegen

поставям
[postavyam]




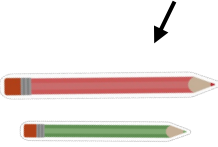


der QR-Code




QR-код
[kyu ar kod]

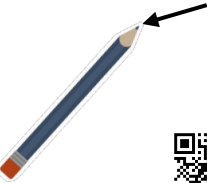




Domino "Längen"

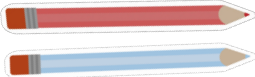


<h2>Start</h2>	...länger als... 
----------------	---

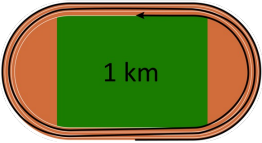


 	die Länge 
--	--

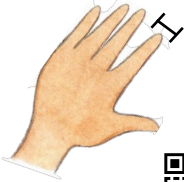


 	1 mm 
--	---

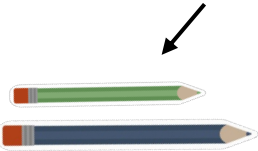



 	die Breite 
--	---



 	...gleich lang 
--	---

 	1 km 
--	---

 	1 cm 
--	---

 	...kürzer als... 
--	---

 	 
--	--

1 m 	<h2>Ziel</h2> 
---	---