



**Spielvorbereitung:** Karten mischen und offen ausbreiten.

**Spielziel:** Passende Karten aneinanderlegen bis die Ziel-Karte erreicht wird.

**Spielverlauf:** Gespielt wird zu zweit oder alleine.

- Begonnen wird mit der Start-Karte.
- Wird zu zweit gespielt, dann wird abwechselnd eine Karte gelegt.
- Die Bilder auf den Karten benennen oder vorlesen.
- Eine neue Karte kann angelegt werden, wenn das Bild oder das Wort/der Satz zur Kartenhälfte der letzten Karte passt.

**QR-Code:** Bild und Wort/Satz zum Anhören.

**Подготовка за игра:** Разбъркваме картите и ги раздаваме отворени.

**Цел на играта:** Да поставяме картите една до друга, докато постигнем картата цел.

**Игра:** Играе се по двама или сам.


- Започва се със стартовата карта
- Ако играете двама, се редувате да поставяте карти.
- Картинките върху картите се назовават или прочитат.
- Може да се сложи нова карта тогава, когато картинката или думата/изречението на половината от картата пасва на последната карта.

**QR-код :** картинки и думи/изречения за слушане

# Domino

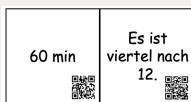


# ДОМИНО



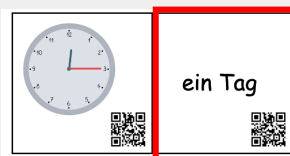
die Karte

Карта  
[karta]




die Karten

карти  
[karti]



die Kartenhälfte

Половина от  
картата  
[polovina ot kartata]



mischen

разбърквам  
[razburkvam]



anlegen

поставям  
[postavyam]



der QR-Code

QR-код  
[kyu ar kod]



# Domino "Hohlmaße"

Start	500 ml 	 	$\frac{1}{2}$ l 
0,5 l 	1 l 	 	250 ml 
 	$\frac{1}{4}$ l 	250 ml 	$\frac{3}{4}$ l 
750 ml 	 	der Messbecher 	$1 \frac{1}{4}$ l 
1250 ml 	 	1 ml 	Ziel 