

Zahlen unter der Lupe bis 100

الأرقام تحت المجهر الى 100




الاسم: _____

1) Schreibe das Zahlwort. اكتب اسم العدد

2) Trage in die Stellenwerttafel ein. اكتب الرقم في جدول الأرقام

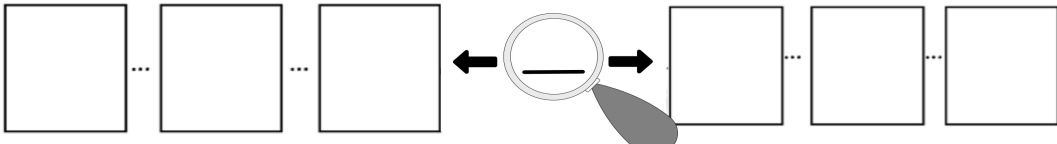
Hunderter مئات	Zehner عشرات	Einer احاد

3) Ergänze bis 100. اتمم الرقم الى 100

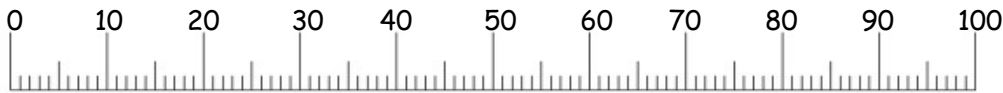
 + _____ = 100

4) Trage ein. اكتب الرقم

Nachbar _____ Nachbar _____ Vorgänger Zahl Nachfolger Nachbar _____ Nachbar _____
 الرقم المجاور الرقم المجاور الرقم السابق الرقم الرقم التالي الرقم المجاور الرقم المجاور



5) Zeige am Zahlenstrahl. أشر للرقم على مسطرة الأعداد



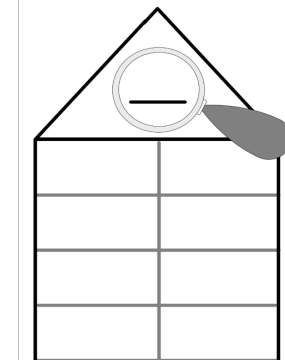
6) Entscheide. اكتب الإجابة الصحيحة

- Gerade عدد زوجي
 Ungerade عدد فردي


7) Trage ein. اكتب

das Doppelte العدد مضاعف: _____
 die Hälfte? نصف العدد: _____

9) Zerlege die Zahl. قم بتجزئة الرقم



10) Notiere eigene Ideen zu der Zahl. اكتب ملاحظتك الخاصة لهذا الرقم



Kennst du jemanden, der so alt ist?
 Was kannst du dir kaufen, wenn du so viele Euros hast?
 Wo siehst du diese Zahl?

هل تعرف أحد يبلغ هذا العمر?
 ماذا تستطيع شرائه اذ كنت تملك هذا المبلغ?
 أين ترا هذا العدد?