

Spielvorbereitung: Karten mischen und offen ausbreiten.

Spielziel: Passende Karten aneinanderlegen bis die Ziel-Karte erreicht wird.

Spielverlauf: Gespielt wird zu zweit oder alleine.

- Begonnen wird mit der Start-Karte.
- Wird zu zweit gespielt, dann wird abwechselnd eine Karte gelegt.
- Die Bilder auf den Karten benennen oder vorlesen.
- Eine neue Karte kann angelegt werden, wenn das Bild oder das Wort/der Satz zur Kartenhälfte der letzten Karte passt.

QR-Code: Bild und Wort/Satz zum Anhören.

التحضير للعب: اخلط الأوراق وافردھا للأعلى

الهدف اللعبة: ضع بطاقات المطابقة بجانب بعضها البعض حتى يتم الوصول إلى البطاقة المستهدفة

طريقة اللعب: يتم لعب اللعبة لشخصين أو بشكل منفردة


ابدأ ببطاقة البداية.

إذا كان هناك لاعبان، فتبادل الأدوار في وضع بطاقة.

قم بتسمية الصور الموجودة على البطاقات أو اقرأها بصوت عالٍ.

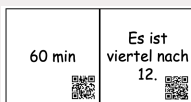
يمكن وضع بطاقة جديدة إذا كانت الصورة أو الكلمة / العبارة تطابق نصف البطاقة في آخر بطاقة

رمز الكود: يمكنك الاستماع إلى الصورة والكلمة / الجملة



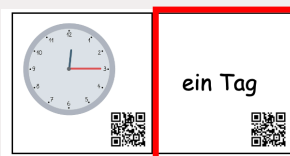
die Karte

بطاقة
[bitaqa]




die Karten

بطاقات
[bitaqa]



die Kartenhälfte

نصف البطاقة
[nisf albitaqa]



mischen

خلط
[khalt]



anlegen

ضع
[dae]



der QR-Code

رمز الكود
[ramz alkud]

Domino "Hohlmaße"

| | | | |
|---|--|---|--|
| Start | 500 ml  |   | $\frac{1}{2}$ l  |
| 0,5 l  | 1 l  |   | 250 ml  |
|   | $\frac{1}{4}$ l  | 250 ml  | $\frac{3}{4}$ l  |
| 750 ml  |   | der Messbecher  | $1 \frac{1}{4}$ l  |
| 1250 ml  |   | 1 ml  | Ziel  |