






**Leitfaden für die Arbeit im Team**  
**- Einrichten einer Professionellen Lerngemeinschaft -**

**Wunsch:** Kennenlernen des Konzepts und Einrichtung einer Professionellen Lerngemeinschaft

**Zeitraumen:** Als Vorbereitung zur Arbeit mit den Planungshilfen und Fortbildungsbausteine für die Arbeit im Team

**Arbeitstreffen:** Einmalig, **ca. 30 Minuten**

Arbeits-treffen/ Arbeits-einheit	Inhalt 	Materialien  Was? <span style="margin-left: 150px;">Wo?</span>	
<b>0.</b>  <b>Hausaufgabe</b>	<ul style="list-style-type: none"> <li>• <b>Ziel:</b> Kennenlernen des Konzepts der Professionellen Lerngemeinschaft</li> <li>• <b>Auseinandersetzung mit dem theoretischen Hintergrund</b> <u>Arbeitsauftrag:</u> <ul style="list-style-type: none"> <li>○ EA: Informieren Sie sich auf der PIK AS-Homepage über das Konzept der Professionellen Lerngemeinschaften.           <ul style="list-style-type: none"> <li>▪ Was sind die zentralen Ideen der PLG-Arbeit?</li> <li>▪ Wie setzt sich eine PLG in der Praxis zusammen?</li> <li>▪ Welche Materialien können Sie für die Initiierung und Durchführung einer PLG nutzen?</li> </ul> </li> </ul> </li> </ul>	<p>Material AS: Informationen zur Kooperation in Professionellen Lerngemeinschaften</p>	<p><a href="http://pikas.dzlm.de/231">pikas.dzlm.de/231</a></p>

<p>1.</p> <p style="writing-mode: vertical-rl; transform: rotate(180deg);">Organisation der Arbeit im Team</p>	<ul style="list-style-type: none"> <li>• <b>Ziel:</b> Einrichtung einer Professionellen Lerngemeinschaft</li> <li>• <b>Auseinandersetzung mit dem theoretischen Hintergrund</b> <u>Arbeitsauftrag:</u> <ul style="list-style-type: none"> <li>○ GA: Finden Sie sich in Orientierung an den ‚Leitfaden für die Arbeit einer Professionellen Lerngemeinschaft‘ in einer solchen Gruppe zusammen und treffen Sie wesentliche Absprache:           <ul style="list-style-type: none"> <li>▪ Gruppengröße 3 – 5 Personen</li> <li>▪ regelmäßiger Zeitplan</li> <li>▪ Gruppennormen</li> <li>▪ Rotationsprinzip für die Sitzungsleitung</li> </ul> </li> <li>○ GA: Verschaffen Sie sich einen Überblick über die Themen der Fortbildungsbausteine.           <ul style="list-style-type: none"> <li>▪ Welches Thema ist für Ihre Gruppe besonders relevant und aktuell?</li> <li>▪ Legen Sie sich auf einen Fortbildungsbaustein fest, mit dem Sie sich näher auseinandersetzen möchten.</li> </ul> </li> <li>○ Füllen Sie als Start ihrer gemeinsamen Arbeit den PLG Planungsbogen aus.</li> </ul> </li> <li>• <b>Hausaufgabe:</b> Setzen Sie sich mit der Themenübersicht zu Ihrem ausgewählten Fortbildungsbaustein auseinander. Überlegen Sie, welche Inhalte für Ihre Arbeitsgruppe besonders aktuell und relevant sind.</li> </ul> <p> Piko zeigt besonders wichtige Themeninhalte auf.</p>	<p>Material AS: Leitfaden für die Arbeit in einer Professionellen Lerngemeinschaft</p> <p>Übersicht über Fortbildungsbausteine</p> <p>Material AS: PLG – Planungsbogen</p> <p>Themenübersicht zum gewählten Fortbildungsbaustein</p>	<p><a href="http://pikas.dzlm.de/232">pikas.dzlm.de/232</a></p> <p><a href="http://pikas.dzlm.de/310">pikas.dzlm.de/310</a></p> <p><a href="http://pikas.dzlm.de/233">pikas.dzlm.de/233</a></p> <p><a href="http://pikas.dzlm.de/310">pikas.dzlm.de/310</a></p>
--	--	--	---