



Demonstration Somawürfelnetz 18x18cm




Alle Flächen dieses Somawürfelnetzes (Kartei Nr. 8) auf dickeres (weißes) Papier ausdrucken, ausschneiden und an den entsprechenden Seiten mit Tesafilm zusammenkleben. Evtl. können auf der Rückseite Magnetblättchen befestigt werden, um das Aufhängen an der Tafel zu erleichtern.




Demonstration Somawürfelnetz 18x18cm




Demonstration Somawürfelnetz 18x18cm



Demonstration Somawürfelnetz 18x18cm



Demonstration Somawürfelnetz 18x18cm



Demonstration Somawürfelnetz 18x18cm

