


1 Tipp!



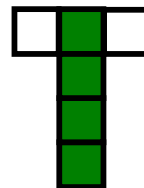
## Tipp-Karte 1

So kannst du weitere Würfelnetze finden:

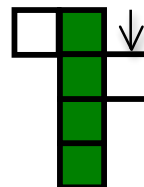
Lege zuerst eine Viererstange.



Lege dann zwei weitere Quadrate so an die Viererstange an, dass ein Würfelnetz entsteht.



Lass ein einzelnes Quadrat entlang der Viererstange „wandern“.



Überprüfe, ob ein neues Würfelnetz entstanden ist.


# Tipp 2



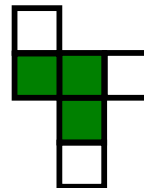
## Tipp-Karte 2

So kannst du weitere Würfelnetze finden:

Lege zuerst diesen Drilling.



Lege dann drei weitere Quadrate so an den Drilling an, dass ein Würfelnetz entsteht.



Lass einzelne Quadrate entlang des Drillings „wandern“ und überprüfe, ob du ein neues Würfelnetz gefunden hast.

