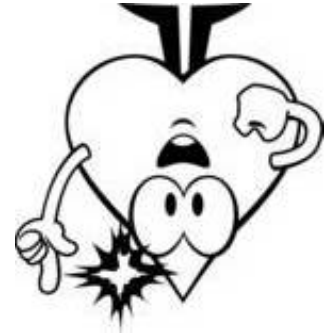


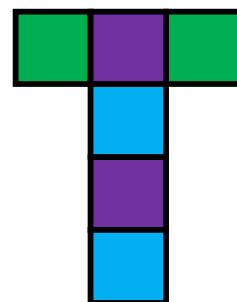
Tipp!




### Tipp-Karte 1

Überlege dir, welche Flächen sich beim zusammengeklappten Würfel gegenüberliegen.

Nimm deine Würfelnetze aus Papier und färbe die gegenüberliegenden Flächen jeweils in derselben Farbe ein.



# 2 Tipp!



## Tipp-Karte 2

Du musst nicht bei jedem Würfelnetz neu beginnen.  
Überlege, wie du möglichst schlau vorgehen kannst.

Schaue dir dafür noch einmal dein Würfelnetz-Plakat an.  
Dort kannst du wichtige Entdeckungen machen.

Hier siehst du ein Beispiel:

