


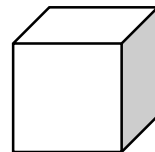
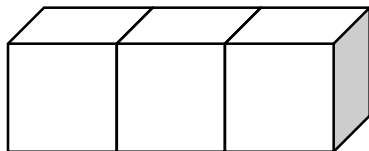
Tipp!



Tipp-Karte 1

Lege den Würfeldrilling vor dich hin.


Füge nun einen neuen Würfel hinzu.
So entsteht ein Würfelvierling.



Kannst du weitere finden?

Lege den vierten Würfel an verschiedene Stellen und du erhältst verschiedene Würfelvierlinge.

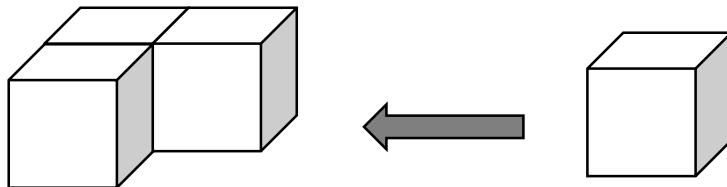
Tipp 2



Tipp-Karte 2

Lege den Würfeldrilling vor dich hin.


Füge nun einen neuen Würfel hinzu.
So entsteht ein Würfelvierling.



Kannst du weitere finden?

Lege den vierten Würfel an verschiedene Stellen und du erhältst verschiedene Würfelvierlinge.

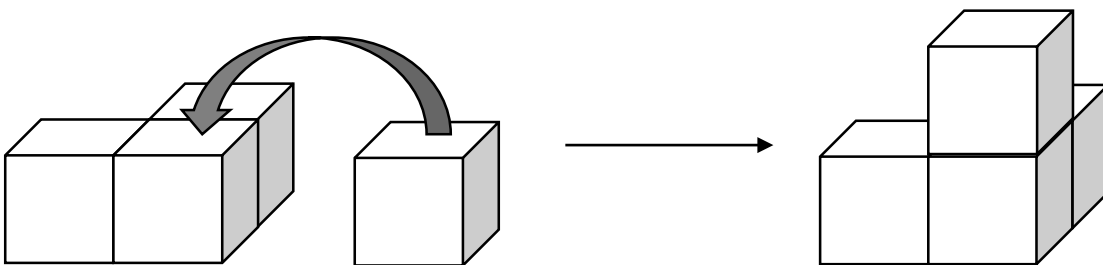
Tipp 3



Tipp-Karte 3

Lege den Würfeldrilling vor dich hin.


Füge nun einen neuen Würfel hinzu.
So entsteht ein Würfelvierling.



Kannst du weitere finden?

Lege den vierten Würfel an verschiedene Stellen und du erhältst verschiedene Würfelvierlinge. Du kannst auch nach oben bauen.

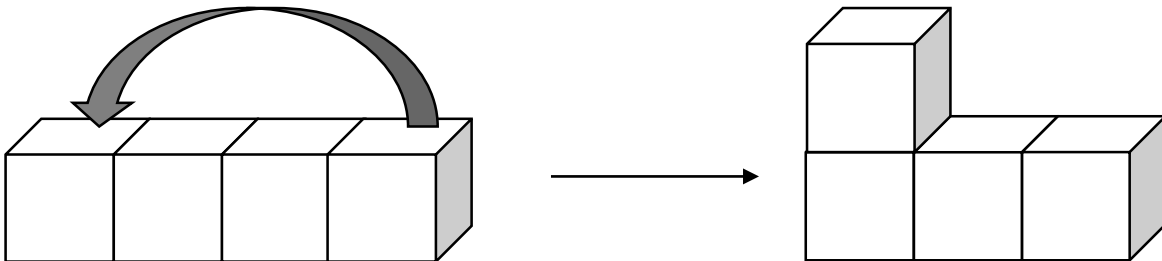
↳ **Tip!**



Tipp-Karte 4

Lege den Würfelvierling vor dich hin.


Verschiebe einen Würfel.



Kannst du weitere finden?

Verschiebe den Würfel an verschiedene Stellen und du erhältst verschiedene Würfelvierlinge.

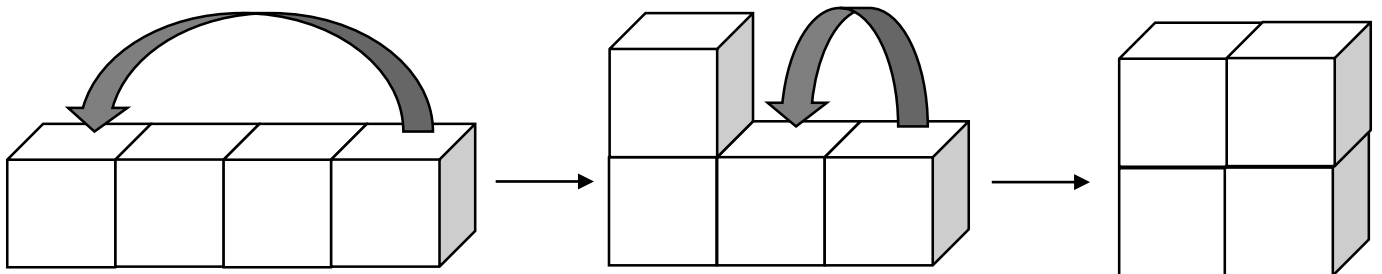
5 Tipp



Tipp-Karte 5

Lege den Würfelvierling vor dich hin.

Verschiebe einen Würfel.



Kannst du weitere finden?

Verschiebe einen weiteren Würfel so, dass du den rechten Würfelvierling erhältst. Erkennst du den Trick?