


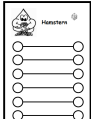


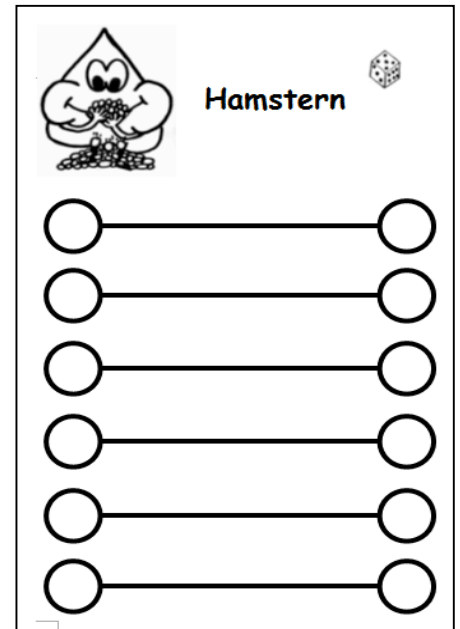


Spielregeln „Hamstern“

ein Spiel für 2 Spieler 😊😊

Material:

- ein Würfel 
- ein Becher 
- etwa 30 Plättchen für den Becher 
- ein Spielplan 



Spielverlauf:

Beide Spieler 😊😊 würfeln nacheinander.

Jeder Spieler nimmt sich seine gewürfelte Anzahl an Plättchen aus dem Becher und legt sie auf seine Seite des Spielplans.

Der Spieler, der mehr Plättchen hat, darf die Plättchen, die er MEHR hat, hamstern (wegnehmen).

Er legt die gehamsterten Plättchen auf ein Zehnerfeld.

Alle anderen Plättchen kommen wieder zurück in den Becher.


Das Spiel ist zu Ende, wenn jemand sein Zehnerfeld voll hat.

(Alternativ kann auch eine bestimmte Anzahl von Runden gespielt werden.)

mögliche weitere Ideen für das Spiel:

Hamstern mit zwei Würfeln:

Ihr könnt auch Hamstern mit zwei Würfeln spielen.
Dazu braucht ihr den anderen Spielplan.



- *Habt ihr andere gute Spielideen zu diesem Spiel?
Oder für ein anderes Mathe-Spiel?
Schreibt die Spielregeln auf und spielt das Spiel nach euren Regeln.
Was sagen die anderen Kinder zu euren Spielregeln?
Habt ihr alles verständlich aufgeschrieben?
Wie finden sie eure Ideen?

