



# Spielregeln „Hamstern“

ein Spiel für 2 Spieler 😊😊

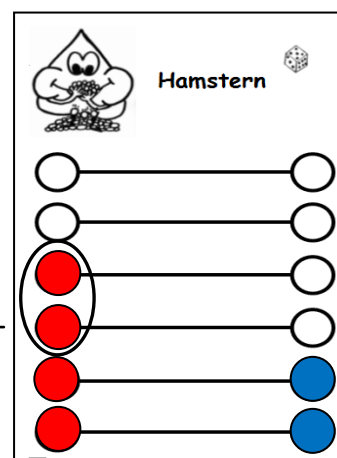
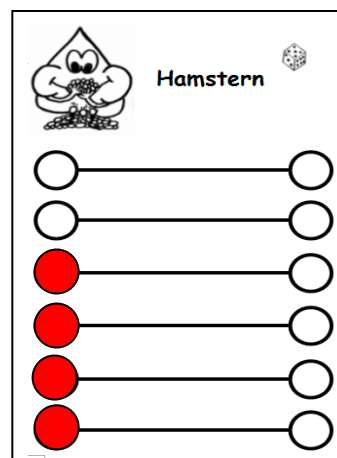
## Material:

- ein Würfel 
- ein Becher 
- Plättchen 
- ein Spielplan 

## Spielverlauf:



Wer  zuerst?



Der Junge hat 2 Plättchen **mehr** als das Mädchen.

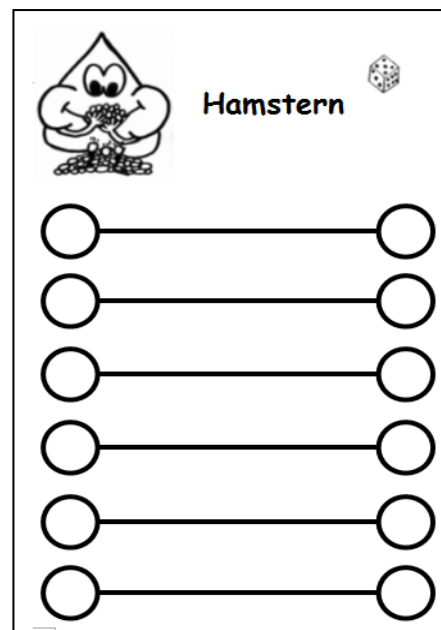


## Spielregeln „Hamstern“

ein Spiel für 2 Spieler 😊😊

### Material:

- ein Würfel
- ein Becher
- etwa 30 Plättchen für den Becher
- ein Spielplan



### Spielverlauf:

Beide Spieler würfeln nacheinander.

Jeder Spieler nimmt sich seine gewürfelte Anzahl an Plättchen aus dem Becher und legt sie auf seine Seite des Spielplans.

Der Spieler, der mehr Plättchen hat, darf die Plättchen, die er mehr hat, hamstern (wegnehmen).

Alle anderen Plättchen kommen wieder zurück in den Becher.

Das Spiel ist zu Ende, wenn der Becher leer ist **oder** wenn eine vorgegebene Anzahl an Runden gespielt wurde (z.B. „Wir spielen 6 Runden“). Der Spieler mit den meisten erhamsterten Plättchen hat gewonnen.

Das Spiel kann aber auch dann zu Ende sein, wenn ein Kind zuerst 10 Plättchen erhamstert hat.

---

### Spielerweiterung:

#### **Hamstern mit zwei Würfeln:**

Gespielt wird mit zwei Würfeln.

Dazu gibt es einen anderen Spielplan (Hamstern Spielplan 2).

