



# Auswertung

Eingangs- / Abschluss-Standortbestimmung  
(Nichtzutreffendes bitte streichen)


## Rechenwege Subtraktion

Klasse 3     


Datum                     

Name	78 - 23	* 578 - 123	81 - 79	* 681 - 679	134 - 99	* 434 - 299	* Eigenproduktionen	Kommentar z.B. Analogie erkannt und genutzt? Verwendete Strategie(n)?


**Was haben wir  
dazu gelernt?**




**Was hat gut  
geklappt?**



**Was hat noch  
nicht gut  
geklappt?**



**Welche Ideen haben  
wir für unsere  
Weiterarbeit?**



# Aufgabe

entbündelt, gewechselt, eingetauscht  
weggenommen  
verbleibender Rest = Ergebnis

\_\_\_\_\_ rechnet so:

685 - 368

$685 - 368 = 317$

912 - 478

$912 - 478 = 434$



## Übersicht Rechenwege Subtraktion

Einheit	Nr. /AB	Aufgaben	Mögliche Strategie geschickten Rechnens	Überträge
RW 1	1	78 – 23 / 578 – 123	keine (Schrittweise, Stellenweise..)	0
	2	81 – 79 / 681 - 679	ergänzen (79 + __ = 81)	1
	3	134 – 99 / 434 – 299	Hilfsaufgabe (- 100 + 1)	2
RW 2	AB 1	68 – 25 / 568 – 325 95 – 32 / 795 - 432	keine (Schrittweise, stellenweise..)	0
	AB 2	72 – 46 / 872 – 546 61 – 26 / 761 - 226	keine; evtl. gleichsinniges Verändern (60 – 25)	1
	AB 3	71 – 68 / 471 – 468 92 – 87 / 792 - 587	Ergänzen (68 + _ = 71) bzw. Teilaufgabe ergänzen (587 + _ = 592, +200)	1
	AB 4	142 – 99 / 642 – 299 171 – 98 / 871 - 398	Hilfsaufgabe (142 – 100 + 1)	2
RW 3	AB 1	685 – 368...	keine hier: Schrittweise	1 - 2
	AB 2	685 – 368...	keine hier: Stellenweise	1 - 2
	AB 3	685 – 368...	keine hier: Stellenweise mit Wechseln / Eintauschen (Entbündeln)	1 - 2
	AB 4	471 – 468...	Ergänzen (468 + _ = 471)	1
	AB 4*	685 – 368...	keine hier: stellengerechtes Ergänzen	1 - 2
	AB 5	654 – 99...	Hilfsaufgabe (654 – 100 + 1)	2
RW 4	1	864 – 243	keine (Schrittweise, Stellenweise..)	0
	2	546 - 198	Hilfsaufgabe (546 – 200 + 2)	2
	3	917 - 458	keine (Schrittweise, Stellenweise..)	2
	4	672 - 668	Ergänzen (668 + _ = 672)	1
RW 5	Siehe RW 1			