

Zahlenketten – Wir lernen die Rechenregel kennen

Name: _____

Datum: _____

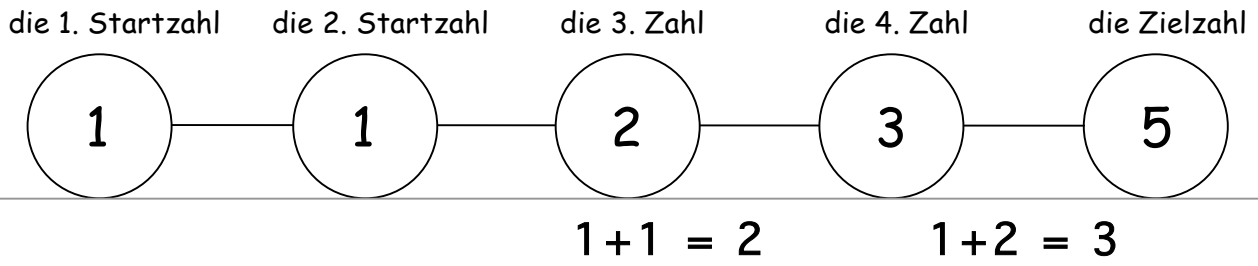
Die Zahlenkette von Leonardo Da Pisa (Fibonacci)



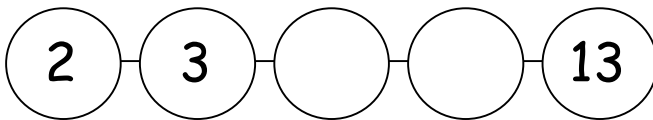
Leonardo Da Pisa war ein berühmter Mathematiker.

Er wurde auch Fibonacci (sprich: Fibonatschi) genannt.

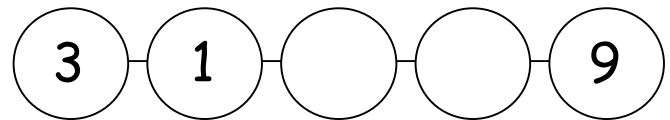
Nach ihm wurden die Fibonacci-Zahlen benannt, die sich ergeben, wenn in der Zahlenkette beide Startzahlen 1 sind.



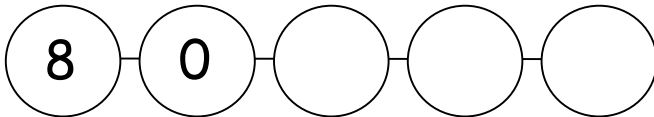
1. Berechne die Zahlenketten.



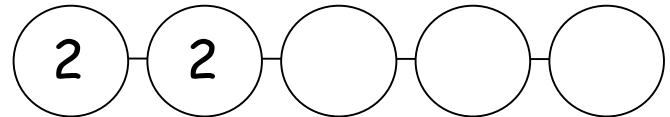
Notiere deine Rechnungen.



Notiere deine Rechnungen.



Notiere deine Rechnungen.

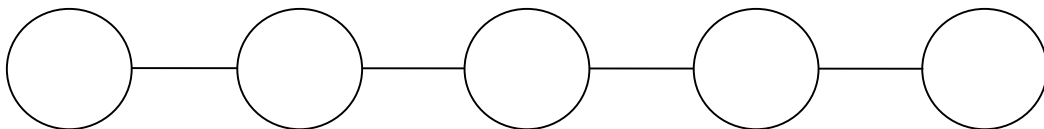


Notiere deine Rechnungen.

2. So werden Zahlenketten gebildet:

Notiere die Rechenregel.

TIPP: Du kannst auch Forschermittel nutzen.

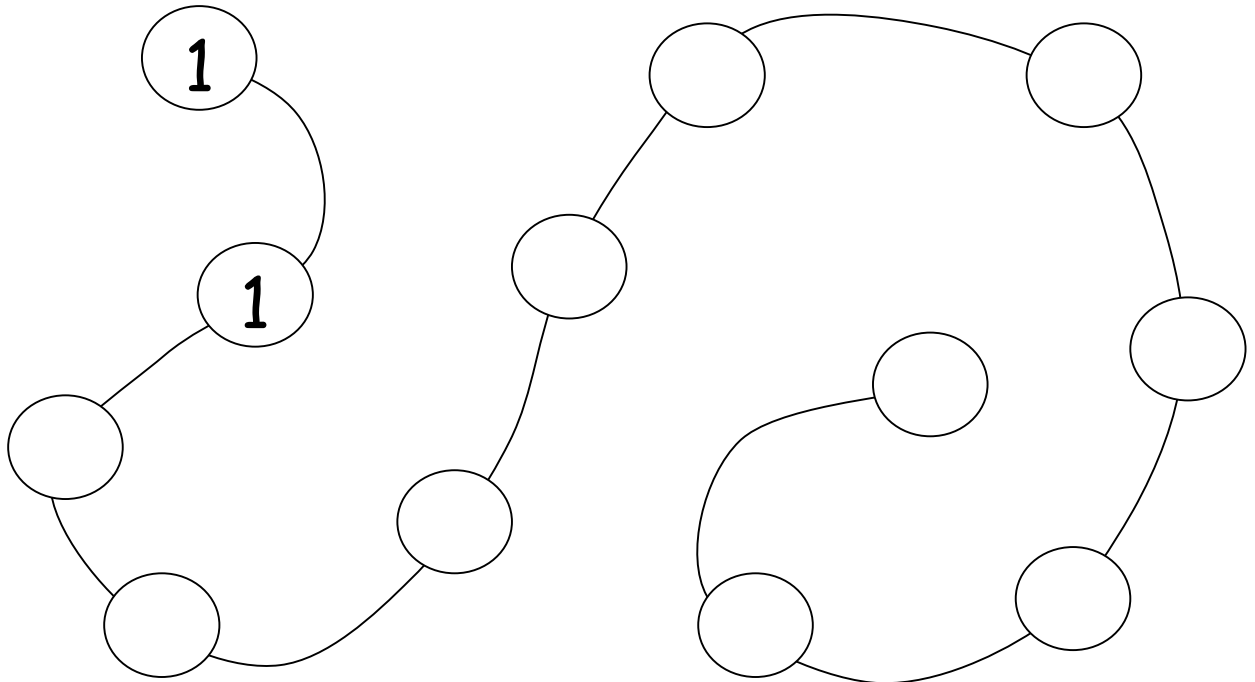




Zahlenketten – Wir lernen die Rechenregel kennen

Name: _____

Datum: _____

*** 3. Wähle zwei Startzahlen und berechne die Zahlenketten.**



*** 4. Wie geht es weiter? Setze die Zahlenkette fort.**