













Blitzrechnen 1

		Zahlenbuch Seite	Das kann ich:
1. Wie viele?	 Anzahl legen und nennen. Ich sehe 6 und 1. Ich sehe 4 und 3. 7	17	<input type="checkbox"/>
2. Kraft der Fünf	 Ein Fünfer und 2 Einer. Vorderseite einer Wendekarte zeigen, Anzahl der Fünfer und Einer nennen.	22	<input type="checkbox"/>
3. Immer 10	 Zahl zwischen 1 und 10 zeigen, nennen und bis 10 ergänzen. 6 6 + 4	25	<input type="checkbox"/>
4. Zerlegen	 Reihe zerlegen und Plusaufgabe nennen. 8 7 + 1	26	<input type="checkbox"/>
5. Immer 20	 Zahl zwischen 11 und 20 zeigen, nennen und bis 20 ergänzen. 16 16 + 4	40	<input type="checkbox"/>
6. Zahlenreihe	 Zahl zeigen und nennen. 10 und 3 13 3 weiter als 10	44	<input type="checkbox"/>
7. Verdoppeln	 Rote Zahl nennen und verdoppeln. Bei 6 + 6 sehe ich Doppelfünf. 6 + 6 sind 10 + 2. 6 6 + 6 = 12	61	<input type="checkbox"/>
8. Plusaufgaben	 Plusaufgaben legen, nennen und rechnen. 1 mehr als 3 + 3. 1 weniger als 4 + 4. 4 + 3 = 7 3 + 4 = 7 5 + 3 hilft mir.	65	<input type="checkbox"/>
9. Minusaufgaben	 Minusaufgaben legen, nennen und rechnen. 4 - 3 = 1 14 - 3 = 11 1 mehr als 14 - 4. 1 mehr als 13 - 3. 14 - 3 = 11	85	<input type="checkbox"/>
10. Halbieren	 Zahl zeigen, nennen und halbieren. 8 - 4 = 4 8 = 4 + 4 Das Doppelte von 4 ist 8. Die Hälfte von 8 ist 4. 8	120	<input type="checkbox"/>
11. Zählen in Schritten	 Schritte vorgeben und in Schritten zählen. Immer 4 weiter. Immer + 4 4, 8, 12, 16, 20	122	<input type="checkbox"/>
12. Mini-Einmaleins	 Aufgabe zeigen, nennen und Ergebnis nennen. 3 mal 3 9 3 + 3 + 3 3, 6, 9	123	<input type="checkbox"/>

Bilder aus: Wittmann, Müller, Nührenbörger, Schwarzkopf: Das Zahlenbuch 1 © Ernst Klett Verlag GmbH, Stuttgart 2017; zusammengestellt im Mai 2017 © PIK AS (www.pikas.dzlm.de/)

Ich bin bereit für den Blitzrechenpass




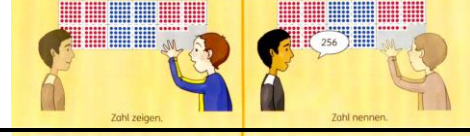









Blitzrechnen 2

		Zahlenbuch Seite	Das kann ich:
1. Wie viele?		28	<input type="checkbox"/>
2. Zählen		30	<input type="checkbox"/>
3. Ergänzen zum Zehner		31	<input type="checkbox"/>
4. Zählen in Schritten		33	<input type="checkbox"/>
5. Ergänzen bis 100		34	<input type="checkbox"/>
6. Welche Zahl?		37	<input type="checkbox"/>
7. Einfache Plusaufgaben		43	<input type="checkbox"/>
8. Verdoppeln		44	<input type="checkbox"/>
9. Halbieren		45	<input type="checkbox"/>
10. Einfache Minusaufgaben		57	<input type="checkbox"/>
11. Zerlegen		62	<input type="checkbox"/>
12. Einmaleins		77, 93	<input type="checkbox"/>

Bilder aus: Wittmann, Müller, Nührenböcker, Schwarzkopf: Das Zahlenbuch 2 © Ernst Klett Verlag GmbH, Stuttgart 2017; zusammengestellt im Mai 2017 © PIK AS (www.pikas.dzlm.de/)

Ich bin bereit für den Blitzrechenpass





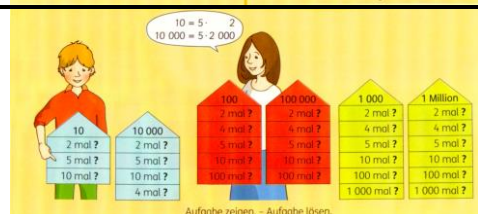







Blitzrechnen 3

		Zahlenbuch Seite	Das kann ich:
1. Einmaleins an der Einmaleins-Tafel		13	<input type="checkbox"/>
2. Einmaleins umgekehrt		16	<input type="checkbox"/>
3. Verdoppeln und Halbieren im Hunderter		20, 21	<input type="checkbox"/>
4. Wie viele?		31	<input type="checkbox"/>
5. Welche Zahl?		33	<input type="checkbox"/>
6. Zählen in Schritten		37	<input type="checkbox"/>
7. Ergänzen bis 1000		38	<input type="checkbox"/>
8. 1000 teilen		39	<input type="checkbox"/>
9. Verdoppeln und Halbieren im Tausender		40, 41	<input type="checkbox"/>
10. Einfache Plusaufgaben		53	<input type="checkbox"/>
11. Einfache Minusaufgaben		67	<input type="checkbox"/>
12. Mal 10, durch 10		105	<input type="checkbox"/>
13. Zehner - Einmaleins auch umgekehrt		107	<input type="checkbox"/>

Bilder aus: Wittmann, Müller: Das Zahlenbuch 3 © Ernst Klett Verlag GmbH, Stuttgart 2012; zusammengestellt im Mai 2017 © PIK AS (www.pikas.dzlm.de/)

Ich bin bereit für den Blitzrechenpass

Blitzrechnen 4

		Zahlenbuch Seite	Das kann ich:
1. Einmaleins und Zehner-einmaleins		24	<input type="checkbox"/>
2. Einmaleins und Zehner-einmaleins umgekehrt		25	<input type="checkbox"/>
3. Zahlen zeigen und nennen		39	<input type="checkbox"/>
4. Ergänzen bis 1 Million		40	<input type="checkbox"/>
5. Stufenzahlen teilen		41	<input type="checkbox"/>
6. Subtraktion von Stufenzahlen		42	<input type="checkbox"/>
7. Zahlen lesen und schreiben		47	<input type="checkbox"/>
8. Zählen in Schritten		49	<input type="checkbox"/>
9. Einfache Plus- und Minusaufgaben		52	<input type="checkbox"/>
10. Verdoppeln und Halbieren		53	<input type="checkbox"/>
11. Stellen-einmaleins		64	<input type="checkbox"/>
12. Einfache Multiplikations- und Divisionsaufgaben		65, 66	<input type="checkbox"/>

Bilder aus: Wittmann, Müller: Das Zahlenbuch 4 © Ernst Klett Verlag GmbH, Stuttgart 2013; zusammengestellt im Mai 2017 © PIK AS (www.pikas.dzlm.de)

Ich bin bereit für den Blitzrechenpass