


# Verzehnfachen

Erkläre die Aufgabe  $6 \cdot 10 = \underline{\quad}$  mit dem Würfelmaterial und mit der Stellentafel.



## Mit Würfelmaterial



Ich mache aus 6 Einerwürfeln ...  
Aus 6 Einern werden ...

## In der Stellentafel

T	H	Z	E
			6

T	H	Z	E




Ich schiebe die 6 von der Einerspalte in die  
....  
Aus 6 Einern werden ...

# Verzehnfachen

Erkläre die Aufgabe  $30 \cdot 10 = \underline{\quad}$  mit dem Würfelmaterial und mit der Stellentafel.



Mit Würfelmaterial




Ich mache aus 3 Zehnerstangen ...  
Aus 3 Zehnern werden ...

In der Stellentafel

T	H	Z	E
		3	

T	H	Z	E




Ich schiebe die 3 von der Zehnerspalte in  
die ....  
Aus 3 Zehnern werden ...

# Verzehnfachen

Erkläre die Aufgabe  $\cdot$  = \_\_\_ mit dem Würfelmaterial und mit der Stellentafel.

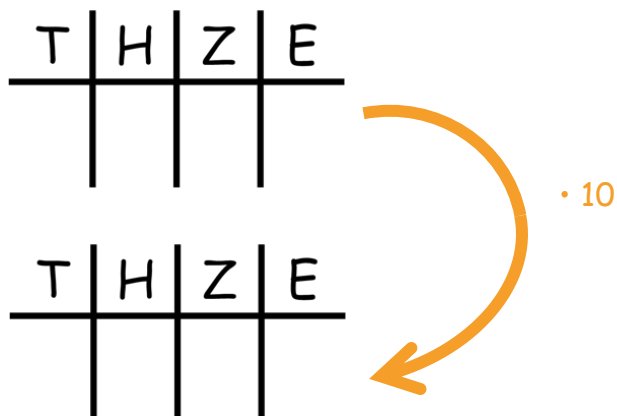


Mit Würfelmaterial



Empty rounded rectangular box for the student's explanation using cube material.

In der Stellentafel





Empty rounded rectangular box for the student's explanation using the place value chart.

# Verhundertfachen

Erkläre die Aufgabe  $6 \cdot 100 = \underline{\quad}$  mit dem Würfelmaterial und mit der Stellentafel.



## Mit Würfelmaterial




Ich mache aus 6 Einerwürfeln ...  
Aus 6 Einern werden ...

## In der Stellentafel

T	H	Z	E
			6

T	H	Z	E




Ich schiebe die 6 von der Einerspalte in  
die ....  
Aus 6 Einern werden

# Verhundertfachen

Erkläre die Aufgabe  $\cdot$  = \_\_\_ mit dem Würfelmaterial und mit der Stellentafel.

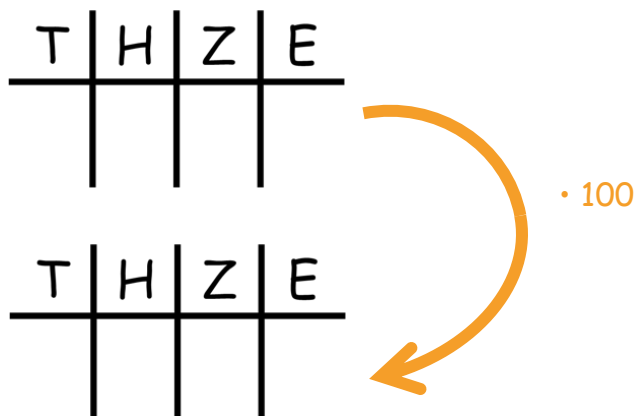


Mit Würfelmaterial



Empty speech bubble for explanation.

In der Stellentafel



Empty speech bubble for explanation.